

Lebensqualität und Tourismus

-

Kernergebnisse für die Region Mecklenburgische Ostseeküste

Erhebungszeitraum 17. Mai bis 11. Juli 2023

Auftraggeber: Tourismusverband Mecklenburg-Vorpommern e.V.

Projektdurchführung: TouristiCon GmbH

Feldarbeit: Info GmbH

Wissenschaftliche Unterstützung: DI Tourismusforschung (FH Westküste)



Key-Facts Mecklenburgische Ostseeküste



Hohe wahrgenommene
Lebensqualität

55%



Wichtigkeit des Tourismus
für den eigenen Wohnort

57%



Tourismus trägt zur Lebensqualität
der Einwohner bei

32%

Top 3 Zufriedenheit

Lebenssituationsaspekte:

1. Naherholung in der Natur (85%)
2. Soziale Bedingungen (82%)
3. Sicherheitsgefühl (79%)

Top 3 Zustimmung

Aspekte der Identifikation:

1. Es macht mich stolz, hier zu leben. (67%)
2. Wenn Gäste herkommen, erinnert es mich daran, dass ich einen besonderen Ort zu teilen habe. (52%)
3. Ich fühle mich mit meiner Gemeinschaft hier stark verbunden. (52%)

Top 3 Zustimmung

Positive Aspekte des Tourismus:

1. Bringt Steuereinnahmen (70%)
2. Fördert das Image / den Ruf (61%)
3. Kultureller Austausch mit Gästen ist wertvoll (53%)




Optimierungspotential Medizinisches Angebot

....ist 90% (sehr) wichtig, jedoch sind nur 54% damit auch (sehr) zufrieden).



Mitgestaltungsmöglichkeiten des Tourismus bekannt

20%



Tourismus als wichtiger Wirtschaftsfaktor erkannt

51%

Quelle: TouristiCon (2023) Lebensqualitätsstudie Mecklenburg-Vorpommern und Regionen 2023. Erhebungswelle Mai-Juli 2023 (Hybrid), Mecklenburgische Ostseeküste n= 314.

Methodik & Studiendesign

Methodik-Steckbrief

Methodik-Steckbrief Lebensqualitätsstudie	
Teilstudie	Lebensqualitätsstudie Mecklenburg-Vorpommern und Regionen 2023
Erhebungsmethode	Hybridbefragung: ca. 23% CATI (dual frame) + ca. 77% CAWI (online)
Stichprobe	Mecklenburgische Ostseeküste
Stichprobengröße (n)	n= 314 bzw. n= 157*
Grundgesamtheit	Deutschsprachige, ortsansässige Wohnbevölkerung in der Region Meckl. Ostseeküste ab 16 Jahren
Quotierung	Wohnort, Geschlecht, Alter, Schulbildung
Erhebungszeitraum	17. Mai – 11. Juli 2023
Feldarbeit durch	Info GmbH, Berlin
Datenanalyse	Deskriptive Statistiken (univariat Auswertungen)
Wissenschaftliche Unterstützung	Deutsches Institut für Tourismusforschung (FH Westküste, Heide)
Ansprechpartnerin Lebensqualität	Dr. Sabrina Seeler

**Hinweis: Die Lebensqualitätsstudie war Teil einer umfassenderen Befragung bei der auch Aspekte der Tourismusakzeptanz untersucht wurden (siehe S. 4). Aufgrund des Umfangs war eine Fragebogensplittung erforderlich. Das heißt, dass einige Fragen nur einem Teil der Probanden (jeweils 50%) gestellt wurden. Folglich variiert die Stichprobengröße je Frage. Die Kernergebnisse der Tourismusakzeptanzstudie sind in einem separaten Ergebnisbericht zusammengefasst. Die in diesem Teilbericht dargestellten Unterschiede zur Bundeslandebene Mecklenburg-Vorpommern sind jeweils in Prozentpunkten (%pkt.) ausgedrückt. Fällt der regionsspezifische Wert geringer aus, so ist dies mit einem negativen Wert (-) in Prozentpunkten dargestellt, fällt der regionsspezifische Wert höher aus, so sind die Veränderungen in Prozentpunkten positiv (+)*

Methodik & Studiendesign

Fragebogenumfang & Hintergrund zur Fragebogensplittung



* Datenerhebung, –auswertung sowie –aufbereitung in Kooperation mit dwif-Consulting.

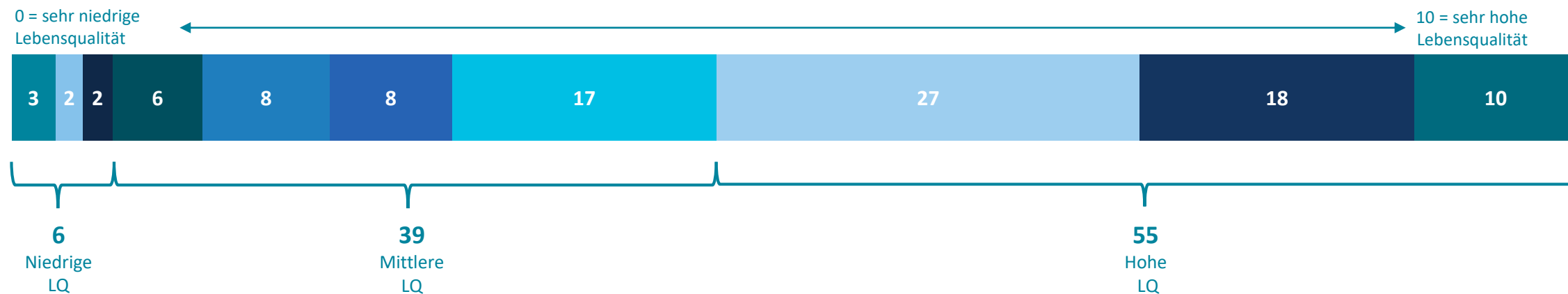
** Entsprechende Fragen wurden (zumindest in Teilen) auch in jeweilig anderer Teilstudie abgefragt.

Zentrale Ergebnisse



Zentrale Ergebnisse – Mecklenburgische Ostseeküste

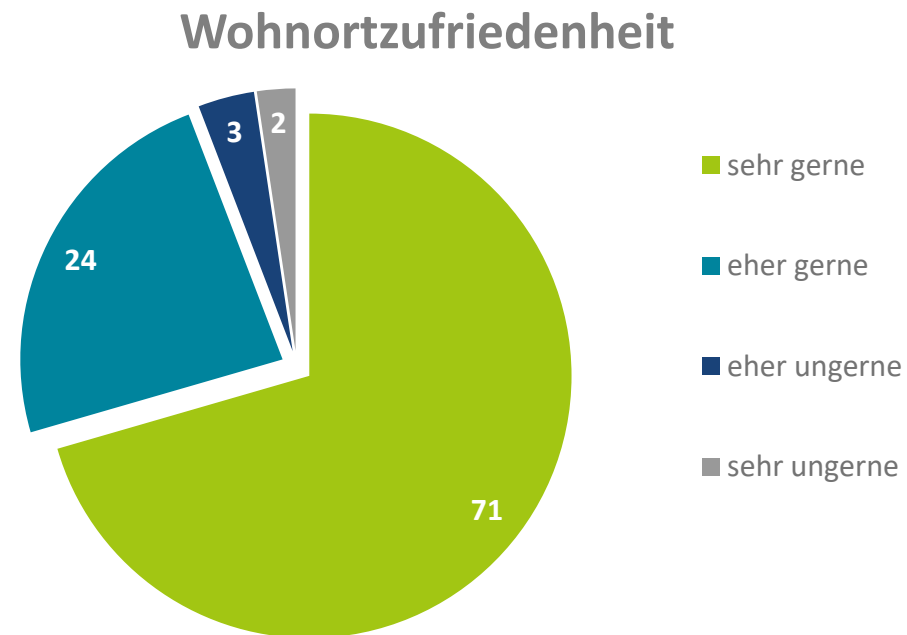
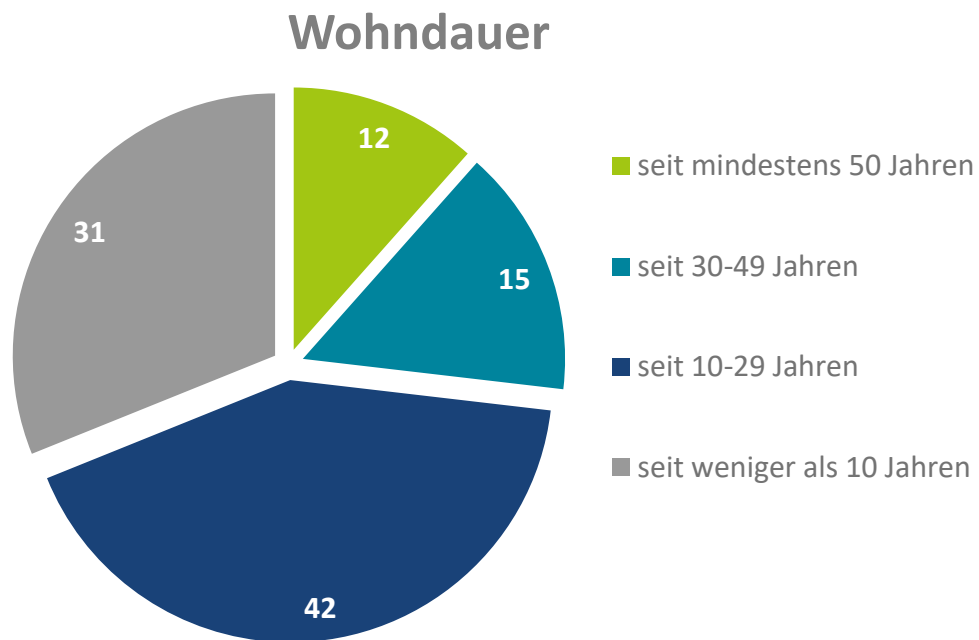
Wahrgenommene Lebensqualität



- ❖ Insgesamt liegt in der Region Mecklenburgische Ostseeküste eine **überdurchschnittlich hohe wahrgenommene Lebensqualität** der Einwohner*innen vor. Während auf Bundeslandebene 49% der Einwohner*innen eine hohe wahrgenommene Lebensqualität haben, sind es an der Mecklenburgischen Ostseeküste insgesamt 55% die mit einem Wert zwischen 8 und 10 bei dieser Frage zustimmen.
- ❖ Während keine Einwohner*innen angab, dass die eigene Lebensqualität sehr niedrig sei (Wert =0) sind es insgesamt rund 6%, die ihre Lebensqualität eher niedrig einstufen. Dies ist nahezu auf dem Niveau aller Befragter in Mecklenburg-Vorpommern.

Quelle: TouristiCon (2023) Lebensqualitätsstudie Mecklenburg-Vorpommern und Regionen 2023. Erhebungswelle Mai-Juli 2023 (Hybrid), Mecklenburgische Ostseeküste n= 314. Angaben in gültigen Prozenten. Abweichungen zu 100% sind rundungsbedingt. Fragestellung: „Zunächst würde uns interessieren, wie Sie Ihre derzeitige Lebensqualität insgesamt einschätzen.“ (Abfrage auf einer 11er Skala von 0= sehr niedrige Lebensqualität bis 10= sehr hohe Lebensqualität).

Zentrale Ergebnisse – Mecklenburgische Ostseeküste *Wohnortdauer & Wohnortzufriedenheit*



Quelle: TouristiCon (2023) Lebensqualitätsstudie Mecklenburg-Vorpommern und Regionen 2023. Erhebungswelle Mai-Juli 2023 (Hybrid), Mecklenburgische Ostseeküste n= 314. Angaben in gültigen Prozenten. Abweichungen zu 100% sind rundungsbedingt. Fragestellungen: „Wie lange leben Sie in [Wohnort]?“; „Wie gerne leben Sie in [Wohnort]?“

Zentrale Ergebnisse – Mecklenburgische Ostseeküste

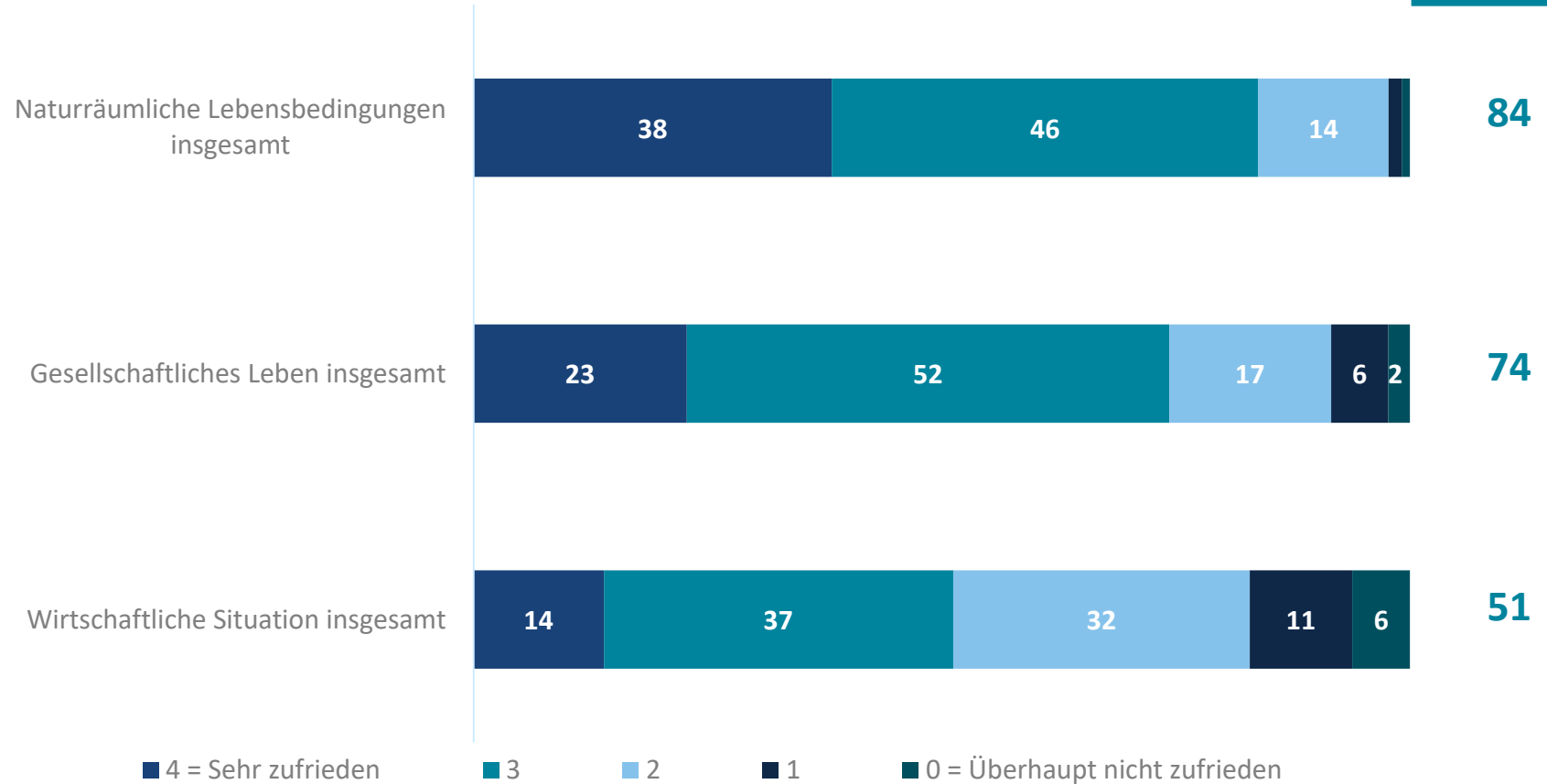
Wirtschaftlicher Bezug zum Tourismus



Quelle: TouristiCon (2023) Lebensqualitätsstudie Mecklenburg-Vorpommern und Regionen 2023. Erhebungswelle Mai-Juli 2023 (Hybrid), Mecklenburgische Ostseeküste n= 314. Angaben in gültigen Prozenten. Abweichungen zu 100% sind rundungsbedingt. Fragestellungen: „Im Folgenden geht es nun um Ihren beruflichen Kontakt zu Touristen und Ihre wirtschaftliche Betroffenheit vom Tourismus. Bitte geben Sie an, welche der folgenden Aussage für Sie zutreffend ist.“ Bei Zustimmung eines wirtschaftlichen Bezuges zum Tourismus erfolgte eine offene Abfrage welche Form des wirtschaftlichen Bezuges vorliegt. **Achtung:** Anteile basieren auf geringer Fallzahl, da nur insgesamt 17% zustimmten, dass sie einen wirtschaftlichen Bezug zum Tourismus haben.

Zentrale Ergebnisse – Mecklenburgische Ostseeküste Gesamtzufriedenheit

Top-2



- ❖ Einwohner*innen der Mecklenburgischen Ostseeküste sind deutlich zufriedener mit ihrem **gesellschaftlichen Leben** als Einwohner*innen im Bundesland gesamt (+7%pkt.).
- ❖ Die **naturräumlichen Lebensbedingungen** wie auch die **wirtschaftliche Situation** trifft auf eine im Vergleich zur Bundeslandebene **durchschnittliche Gesamtzufriedenheit** der Einwohner*innen der Mecklenburgischen Ostseeküste.



Quelle: TouristiCon (2023) Lebensqualitätsstudie Mecklenburg-Vorpommern und Regionen 2023. Erhebungswelle Mai-Juli 2023 (Hybrid), Mecklenburgische Ostseeküste n= 314. Angaben in gültigen Prozenten. Abweichungen zu 100% sind rundungsbedingt. Fragestellung: „Nun möchten wir gerne von Ihnen wissen, wie zufrieden Sie in Ihrer derzeitigen Lebenssituation mit den nachfolgend genannten Aspekten sind.“

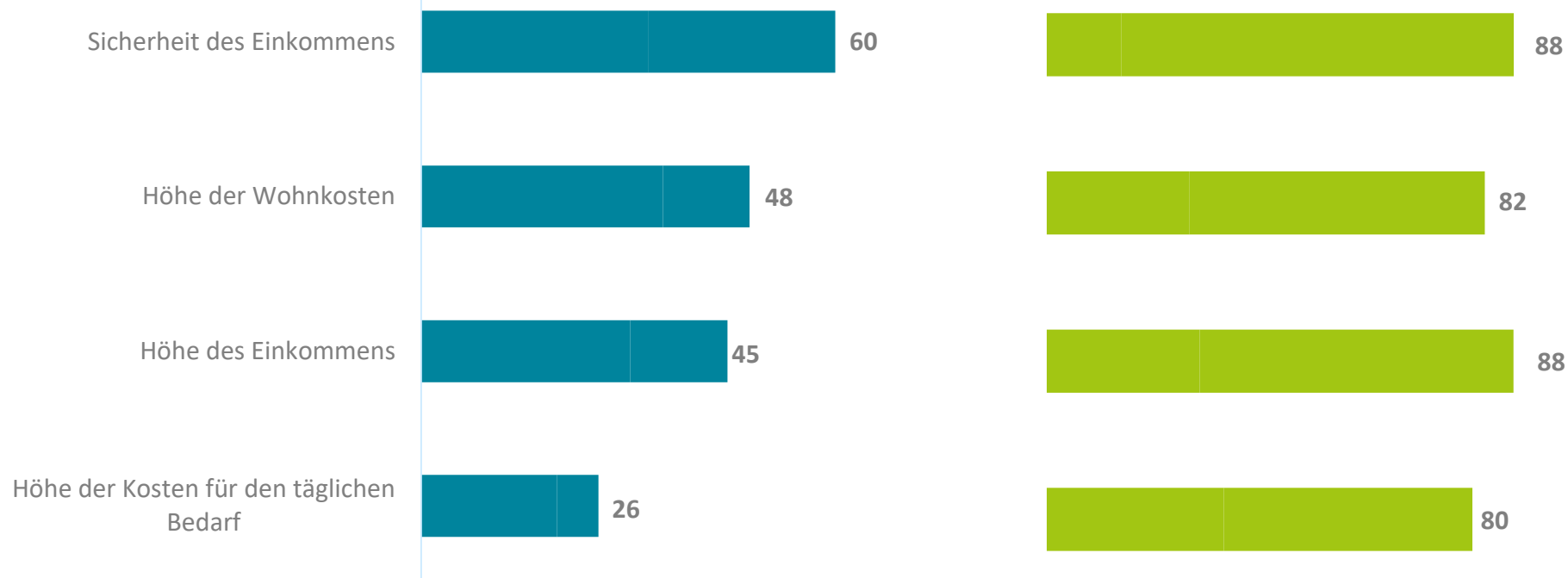
Zentrale Ergebnisse – Mecklenburgische Ostseeküste Zufriedenheit & Wichtigkeit – ökonomische Aspekte




Zufriedenheit Top-2



Wichtigkeit Top-2



- ❖ Insgesamt fällt die Zufriedenheit mit ökonomischen Aspekten im **Vergleich zur Bundeslandebene geringer** aus. Beispielsweise sind im Bundesland gesamt 33% mit der Höhe der Kosten des täglichen Bedarfs zufrieden, an der Mecklenburgischen Ostseeküste sind es nur 26% die dieser Aussage zustimmten.
- ❖ Zudem zeigt sich eine **deutliche Diskrepanz** zwischen der Wichtigkeit der ausgewählten Aspekte und der Zufriedenheit.



Quelle: TouristiCon (2023) Lebensqualitätsstudie Mecklenburg-Vorpommern und Regionen 2023. Erhebungswelle Mai-Juli 2023 (Hybrid), Mecklenburgische Ostseeküste Teilbefragung n= 157. Angaben in gültigen Prozenten, jeweils dargestellt Top-2-Wert auf einer 5er Skala. Fragestellungen: „Nun möchten wir gerne von Ihnen wissen, wie zufrieden Sie in Ihrer derzeitigen Lebenssituation mit den nachfolgend genannten Aspekten sind.“ (Abfrage auf einer 5er Skala von 0= gar nicht zufrieden bis 4= sehr zufrieden); „Nun möchten wir gerne von Ihnen wissen, wie wichtig Ihnen die nachfolgend genannten Aspekte in Ihrer derzeitigen Lebenssituation sind.“ (Abfrage auf einer 5er Skala von 0= gar nicht wichtig bis 4= sehr wichtig).

Zentrale Ergebnisse – Mecklenburgische Ostseeküste

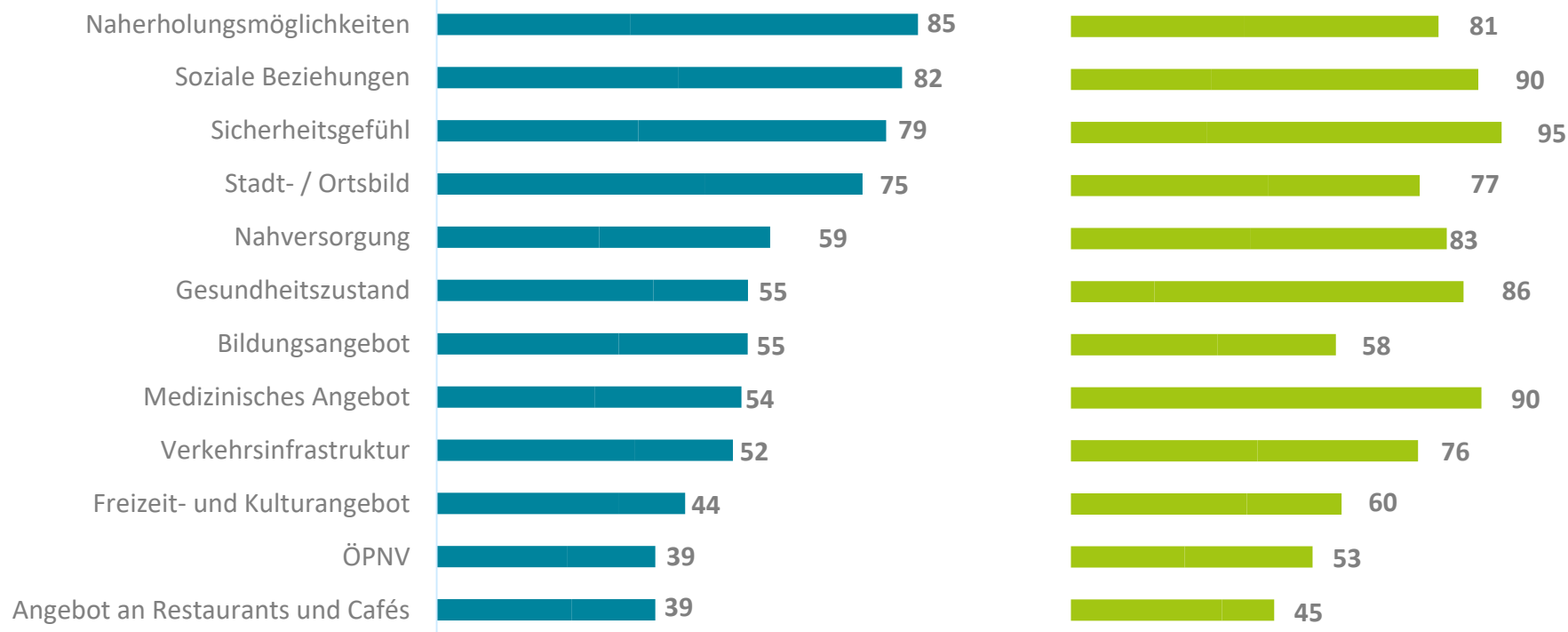
Zufriedenheit & Wichtigkeit – soziale Aspekte



Zufriedenheit Top-2



Wichtigkeit Top-2



- ❖ Soziale Bedingungen der Lebenssituation werden durch Einwohner*innen der Region **größtenteils zufriedenstellend** bewertet und liegen nahezu auf dem Niveau der Bundeslandebene.
- ❖ Mit Ausnahme der Naherholungsmöglichkeiten, mit denen mehr Einwohner*innen zufrieden sind, als dass diese ihnen wichtig sind, ergeben sich auch hier teilweise sehr **große Diskrepanzen** zwischen Zufriedenheit und Wichtigkeit.
- ❖ Gegenüber der Bundeslandebene werden Aspekte wie der ÖPNV (-11%pkt.) oder das Angebot an Restaurants und Cafés (-10%pkt.) als weniger wichtig eingestuft.



Quelle: TouristiCon (2023) Lebensqualitätsstudie Mecklenburg-Vorpommern und Regionen 2023. Erhebungswelle Mai-Juli 2023 (Hybrid), Mecklenburgische Ostseeküste Teilbefragung n= 157. Angaben in gültigen Prozenten, jeweils dargestellt Top-2-Wert auf einer 5er Skala. Fragestellungen: „Nun möchten wir gerne von Ihnen wissen, wie zufrieden Sie in Ihrer derzeitigen Lebenssituation mit den nachfolgend genannten Aspekten sind.“ (Abfrage auf einer 5er Skala von 0= gar nicht zufrieden bis 4= sehr zufrieden); „Nun möchten wir gerne von Ihnen wissen, wie wichtig Ihnen die nachfolgend genannten Aspekte in Ihrer derzeitigen Lebenssituation sind.“ (Abfrage auf einer 5er Skala von 0= gar nicht wichtig bis 4= sehr wichtig).

Zentrale Ergebnisse – Mecklenburgische Ostseeküste Zufriedenheit & Wichtigkeit – ökologische Aspekte



Zufriedenheit Top-2



Wichtigkeit Top-2

Qualität der Umweltbedingungen



Qualität und Sauberkeit der
Naturräume

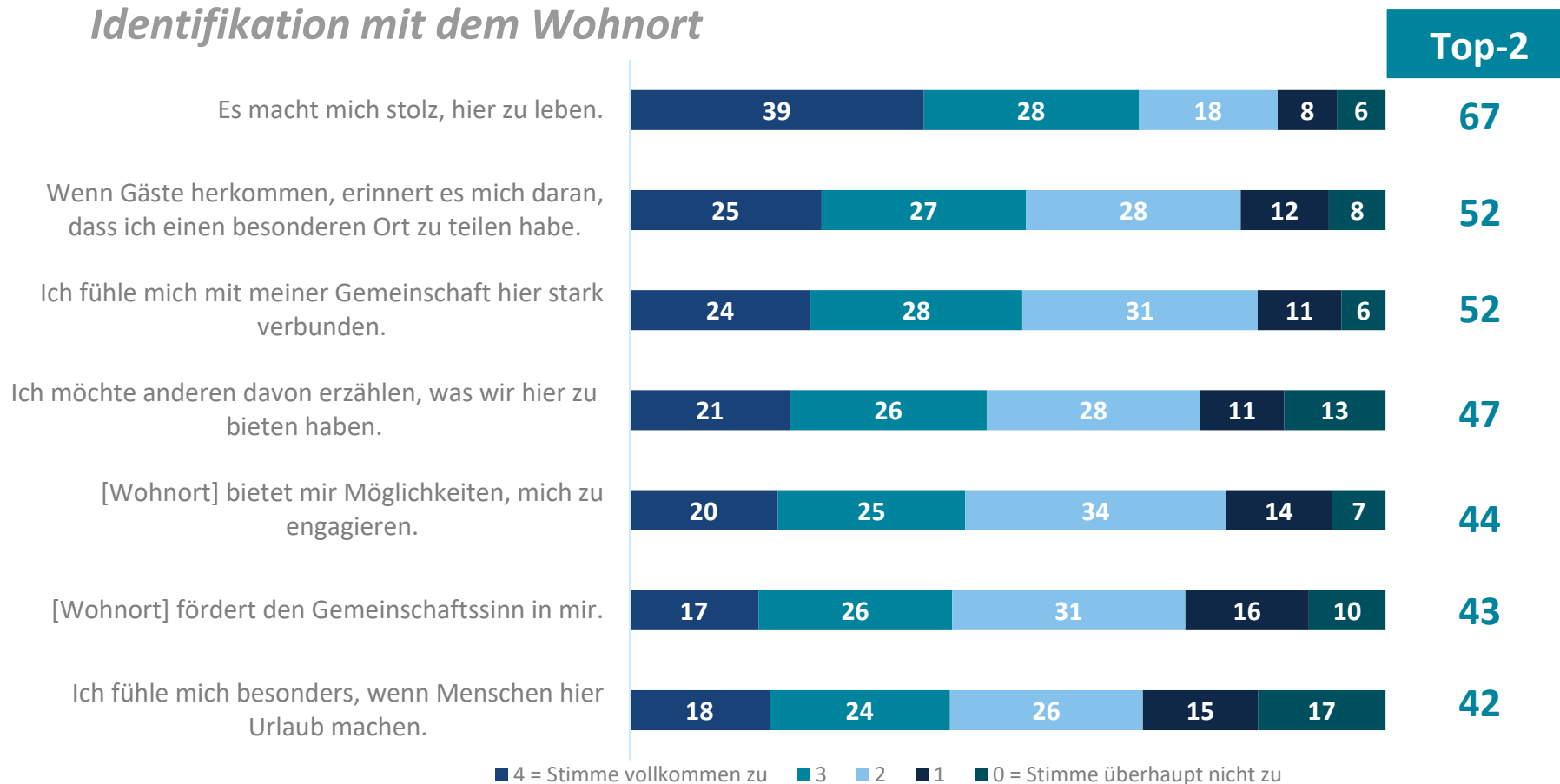


- ❖ Die Zufriedenheit mit der Qualität und Sauberkeit der Naturräume fällt im Vergleich zur Bundeslandebene überdurchschnittlich hoch aus.
- ❖ Gleichzeitig sind ökologische Aspekte den Einwohner*innen überdurchschnittlich wichtig und es zeigen sich auch hier **deutliche Diskrepanzen zwischen der Wichtigkeit und Zufriedenheit** mit ausgewählten ökologischen Aspekten der Lebenssituation.



Quelle: TouristiCon (2023) Lebensqualitätsstudie Mecklenburg-Vorpommern und Regionen 2023. Erhebungswelle Mai-Juli 2023 (Hybrid), Mecklenburgische Ostseeküste Teilbefragung n= 157. Angaben in gültigen Prozenten, jeweils dargestellt Top-2-Wert auf einer 5er Skala. Fragestellungen: „Nun möchten wir gerne von Ihnen wissen, wie zufrieden Sie in Ihrer derzeitigen Lebenssituation mit den nachfolgend genannten Aspekten sind.“ (Abfrage auf einer 5er Skala von 0= gar nicht zufrieden bis 4= sehr zufrieden); „Nun möchten wir gerne von Ihnen wissen, wie wichtig Ihnen die nachfolgend genannten Aspekte in Ihrer derzeitigen Lebenssituation sind.“ (Abfrage auf einer 5er Skala von 0= gar nicht wichtig bis 4= sehr wichtig).

Zentrale Ergebnisse – Mecklenburgische Ostseeküste *Identifikation mit dem Wohnort*

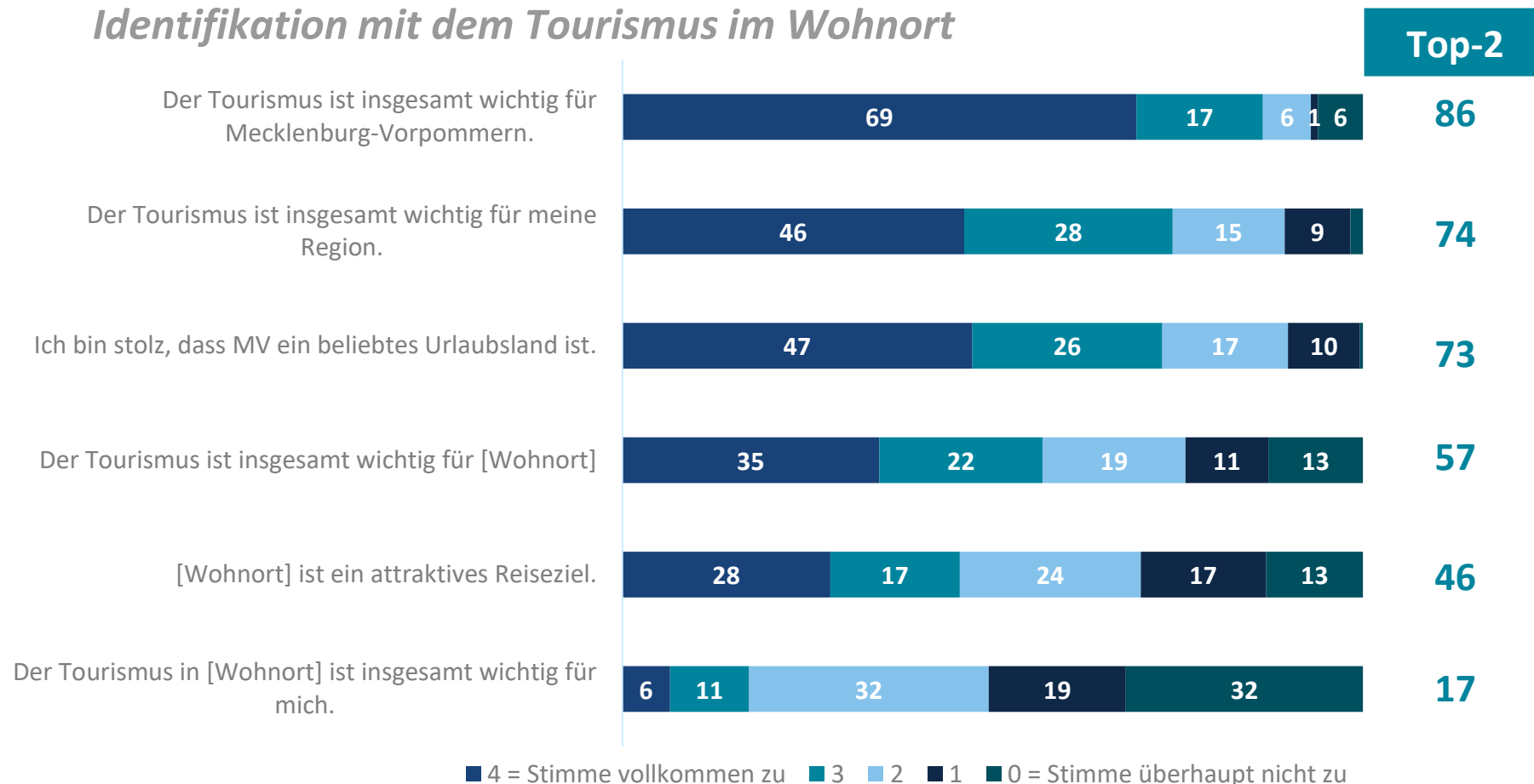


- ❖ Einwohner*innen der Mecklenburgischen Ostseeküste **identifizieren sich relativ stark** mit ihrem eigenen Wohnort – die Zustimmungswerte liegen dabei nahezu auf dem Niveau aller Befragten des Bundeslandes.
- ❖ Während Einwohner*innen an die Besonderheiten des eigenen Wohnorts erinnert werden wenn Gäste in Region Urlaub machen, führt dies nicht immer auch dazu, dass sich Einwohner*innen besonders fühlen, dort zu leben.




Quelle: TouristiCon (2023) Lebensqualitätsstudie Mecklenburg-Vorpommern und Regionen 2023. Erhebungswelle Mai-Juli 2023 (Hybrid), Mecklenburgische Ostseeküste n= 314. Angaben in gültigen Prozenten, Abweichungen zu 100% sind rundungsbedingt Fragestellung: „Im Folgenden haben wir verschiedene Aussagen zu [Wohnort] aufgeführt. Bitte geben Sie an, inwiefern Sie diesen Aussagen zustimmen.“ (Abfrage auf einer 5er Skala von 0= Stimme überhaupt nicht zu bis 4= Stimme vollkommen zu)

Zentrale Ergebnisse – Mecklenburgische Ostseeküste *Identifikation mit dem Tourismus im Wohnort*



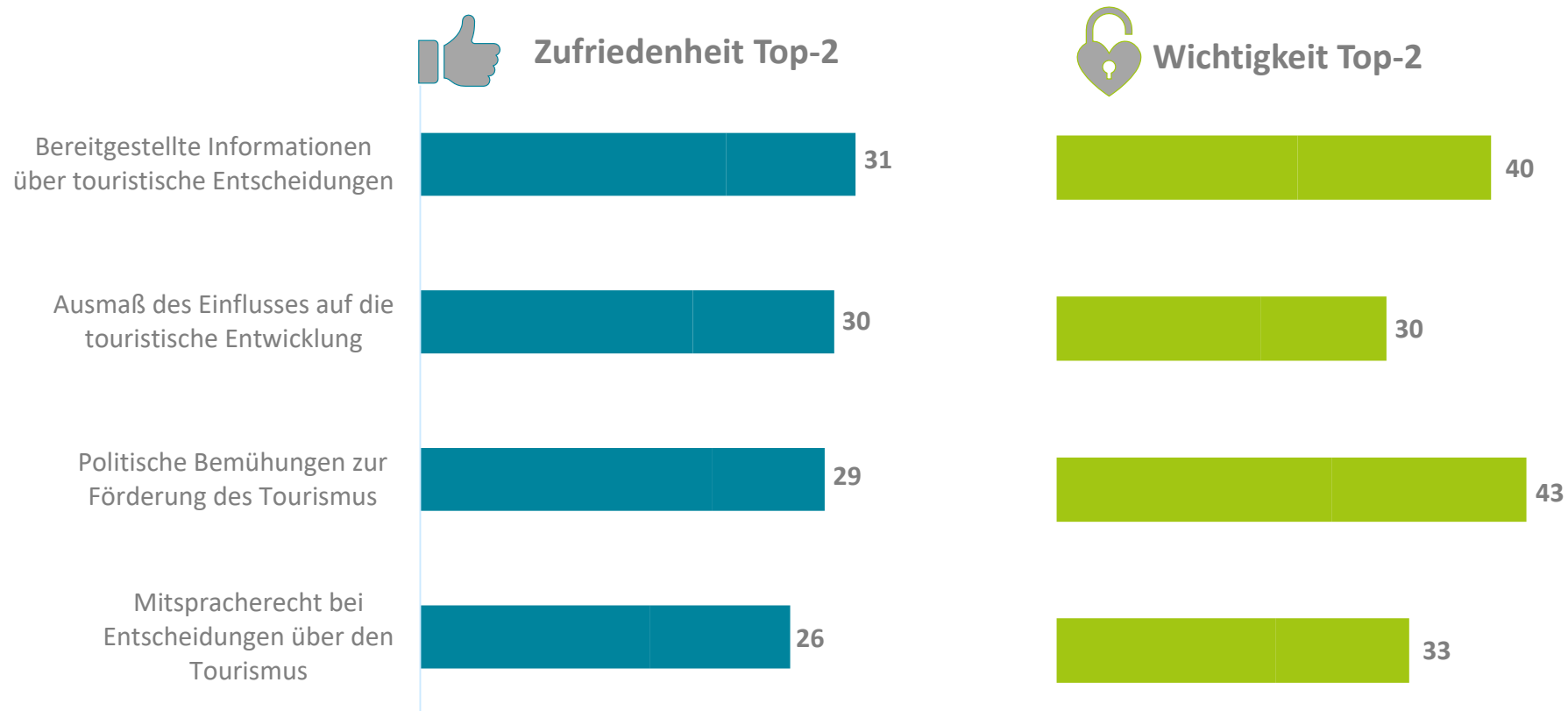
- ❖ Die **Wichtigkeit des Tourismus für das Bundesland wird durch die deutliche Mehrheit** der Einwohner*innen erkannt. Einwohner*innen stimmten zudem zu, dass der Tourismus wichtig für die Region sei, jedoch wird die Wichtigkeit für die persönliche Belange deutlich niedriger eingestuft.
- ❖ Insgesamt werden die Aspekte etwas **weniger häufig als zutreffend eingestuft als im Bundesland-durchschnitt**. Beispielsweise wird der eigene Wohnort deutlich seltener als ein attraktives Reiseziel eingestuft als auf Bundeslandebene (56%).



Quelle: TouristiCon (2023) Lebensqualitätsstudie Mecklenburg-Vorpommern und Regionen 2023. Erhebungswelle Mai-Juli 2023 (Hybrid), Mecklenburgische Ostseeküste Teilbefragung n= 157. Angaben in gültigen Prozenten, Abweichungen zu 100% sind rundungsbedingt Fragestellung: „Im Folgenden haben wir verschiedene Aussagen zu [Wohnort] aufgeführt. Bitte geben Sie an, inwiefern Sie diesen Aussagen zustimmen.“ (Abfrage auf einer 5er Skala von 0= Stimme überhaupt nicht zu bis 4= Stimme vollkommen zu)

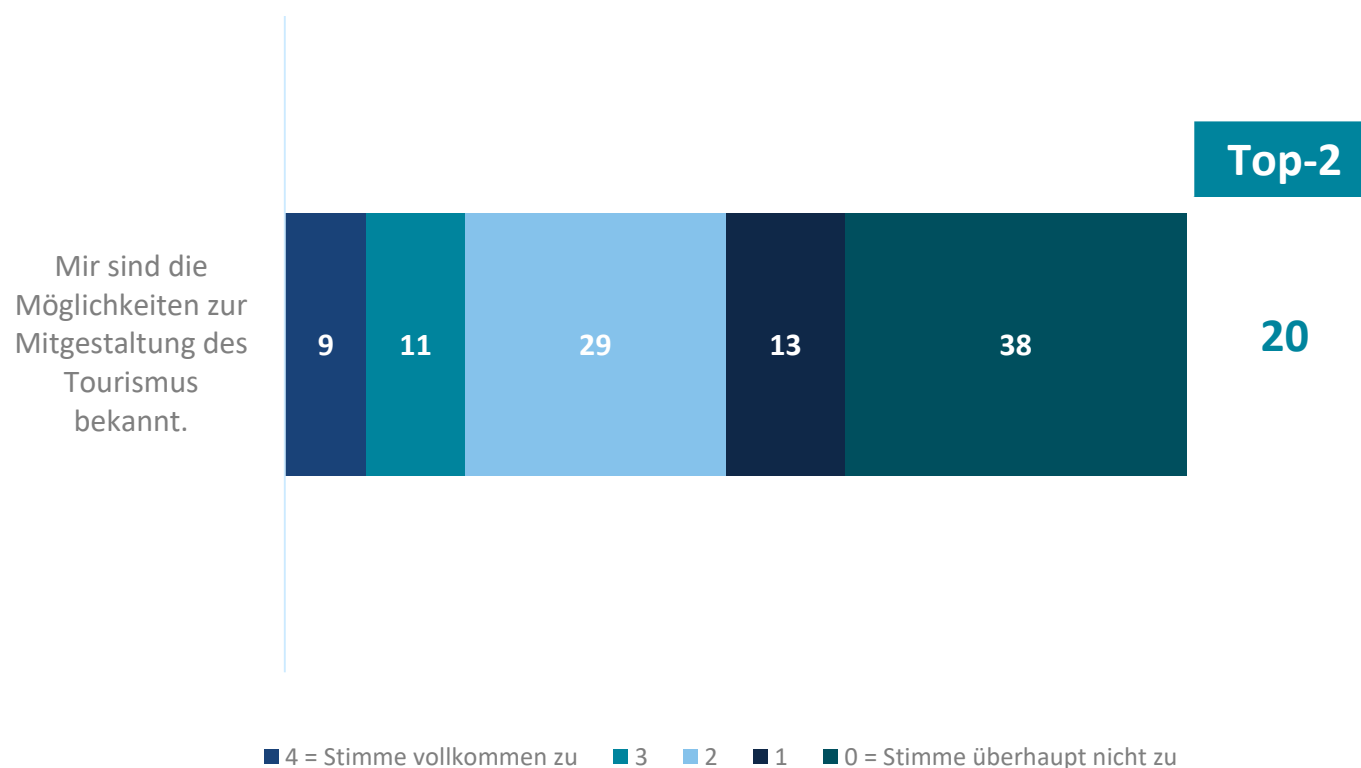
Zentrale Ergebnisse – Mecklenburgische Ostseeküste

Mitspracherecht & Informationen über touristische Entwicklungen



Quelle: TouristiCon (2023) Lebensqualitätsstudie Mecklenburg-Vorpommern und Regionen 2023. Erhebungswelle Mai-Juli 2023 (Hybrid), Mecklenburgische Ostseeküste n= 314. Angaben in gültigen Prozenten. Abweichungen zu 100% sind rundungsbedingt. Fragestellung: „Im Folgenden haben wir nun noch wenige Aussagen zu Ihrem wahrgenommenen Einfluss auf den Tourismus in Ihrem Wohnort aufgeführt. Bitte geben Sie an, inwiefern Sie diesen Aussagen zustimmen.“ (Abfrage auf 5er Skala von 0= stimme überhaupt nicht zu bis 4 stimme voll und ganz zu).

Zentrale Ergebnisse – Mecklenburgische Ostseeküste *Möglichkeiten der Mitgestaltung*



- ❖ Insgesamt sind sich nur rund 20% der Einwohner*innen ihrer **Möglichkeiten zur Mitgestaltung** bewusst – dies ist auf einem ähnlich hohen Niveau wie auf Ebene Mecklenburg-Vorpommerns gesamt.
- ❖ Insgesamt sind die Menschen an der Mecklenburgischen Ostseeküste bezüglich des Mitspracherechts und der Einflussmöglichkeiten ähnlich eingestellt wie Einwohner*innen im gesamten Bundesland. Hierbei fällt auf, dass die Wichtigkeit und Zufriedenheit des Einflusses auf die touristische Entwicklung auf einem nahezu identischen Niveau liegen. Hierbei sind die Diskrepanzen zwischen Zufriedenheit und Wichtigkeit weniger ausgeprägt. Ausnahme bildet hierbei die Zustimmung der Zufriedenheit und Wichtigkeit der **politischen Bemühungen** zur Förderung des Tourismus im eigenen Wohnort.

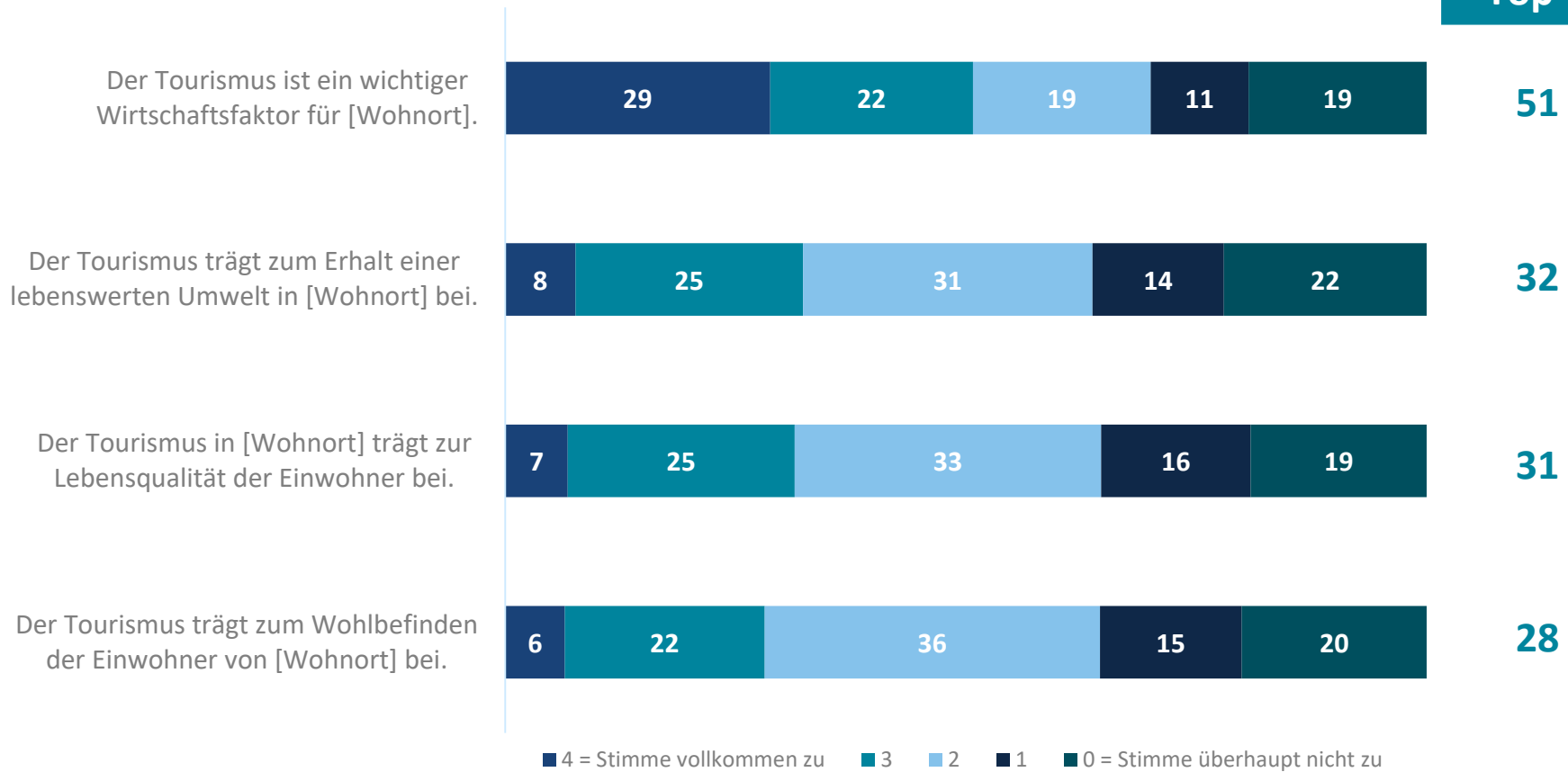


Quelle: TouristiCon (2023) Lebensqualitätsstudie Mecklenburg-Vorpommern und Regionen 2023. Erhebungswelle Mai-Juli 2023 (Hybrid), Mecklenburgische Ostseeküste n= 314. Angaben in gültigen Prozenten. Abweichungen zu 100% sind rundungsbedingt. Fragestellung: „Im Folgenden haben wir nun noch wenige Aussagen zu Ihrem wahrgenommenen Einfluss auf den Tourismus in Ihrem Wohnort aufgeführt. Bitte geben Sie an, inwiefern Sie diesen Aussagen zustimmen.“ (Abfrage auf 5er Skala von 0= stimme überhaupt nicht zu bis 4 stimme voll und ganz zu).


Zentrale Ergebnisse – Mecklenburgische Ostseeküste

Gesamtzustimmung

Top-2

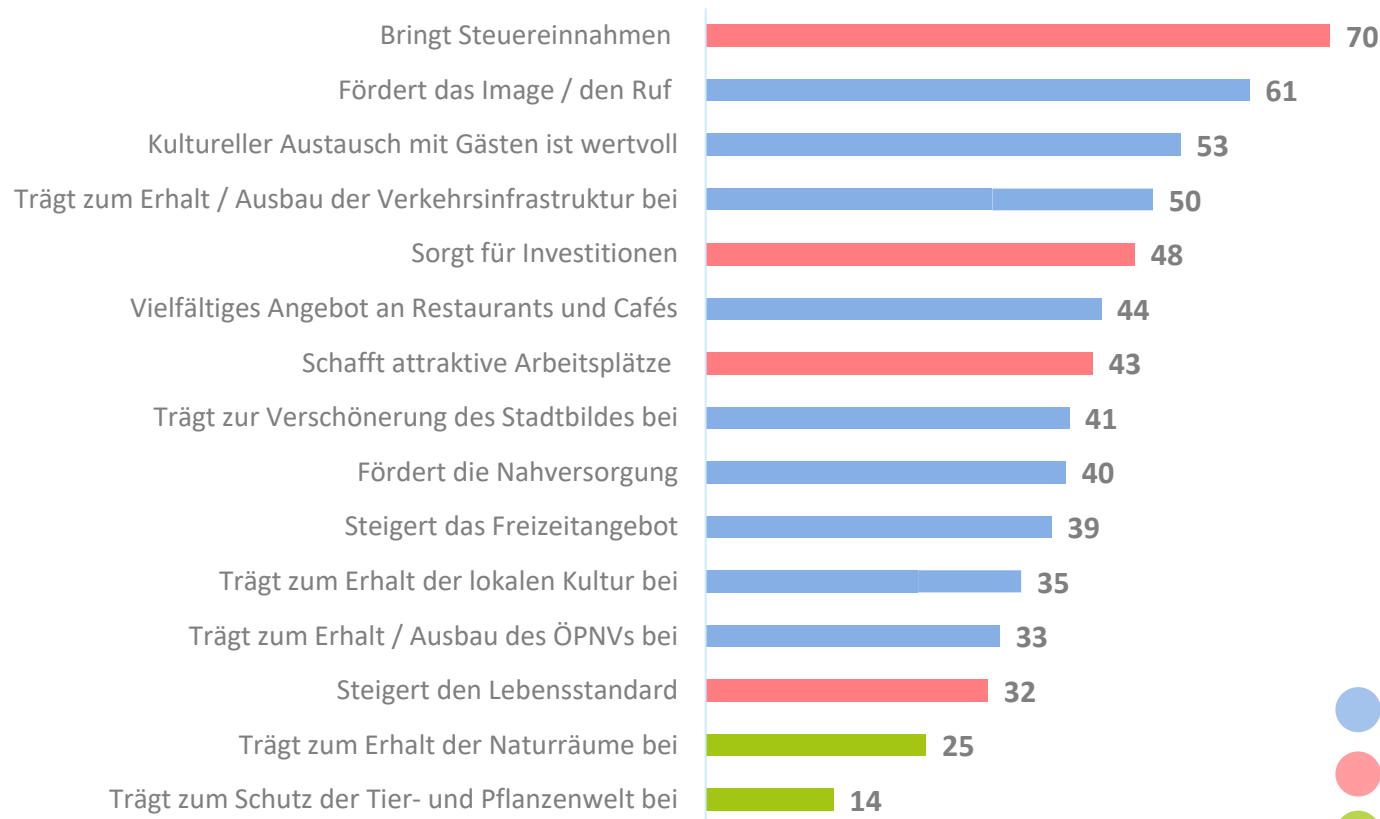


- ❖ Der Tourismus an der Mecklenburgischen Ostseeküste wird durch Einwohner*innen der Region im Vergleich zur Bundeslandebene **weniger stark als wichtiger Wirtschaftsfaktor (-10%pkt.)** wahrgenommen.
- ❖ Die Gesamtzustimmung der weiteren Aspekte liegt nahezu auf dem Niveau des Bundeslandes insgesamt.



Quelle: TouristiCon (2023) Lebensqualitätsstudie Mecklenburg-Vorpommern und Regionen 2023. Erhebungswelle Mai-Juli 2023 (Hybrid), Mecklenburgische Ostseeküste Teilbefragung n= 157. Angaben in gültigen Prozenten. Abweichungen zu 100% sind rundungsbedingt. Fragestellung: „Und nun nochmal alles zusammengenommen: inwiefern stimmen Sie den folgenden vier Aussagen zum Tourismus bezogen auf Ihren Wohnort in der heutigen Situation zu?“ (Abfrage auf einer 5er Skala von 0= stimme überhaupt nicht zu bis 4= stimme voll und ganz zu).

Zentrale Ergebnisse – Mecklenburgische Ostseeküste Wahrgenommene, positive Effekte des Tourismus Top-2



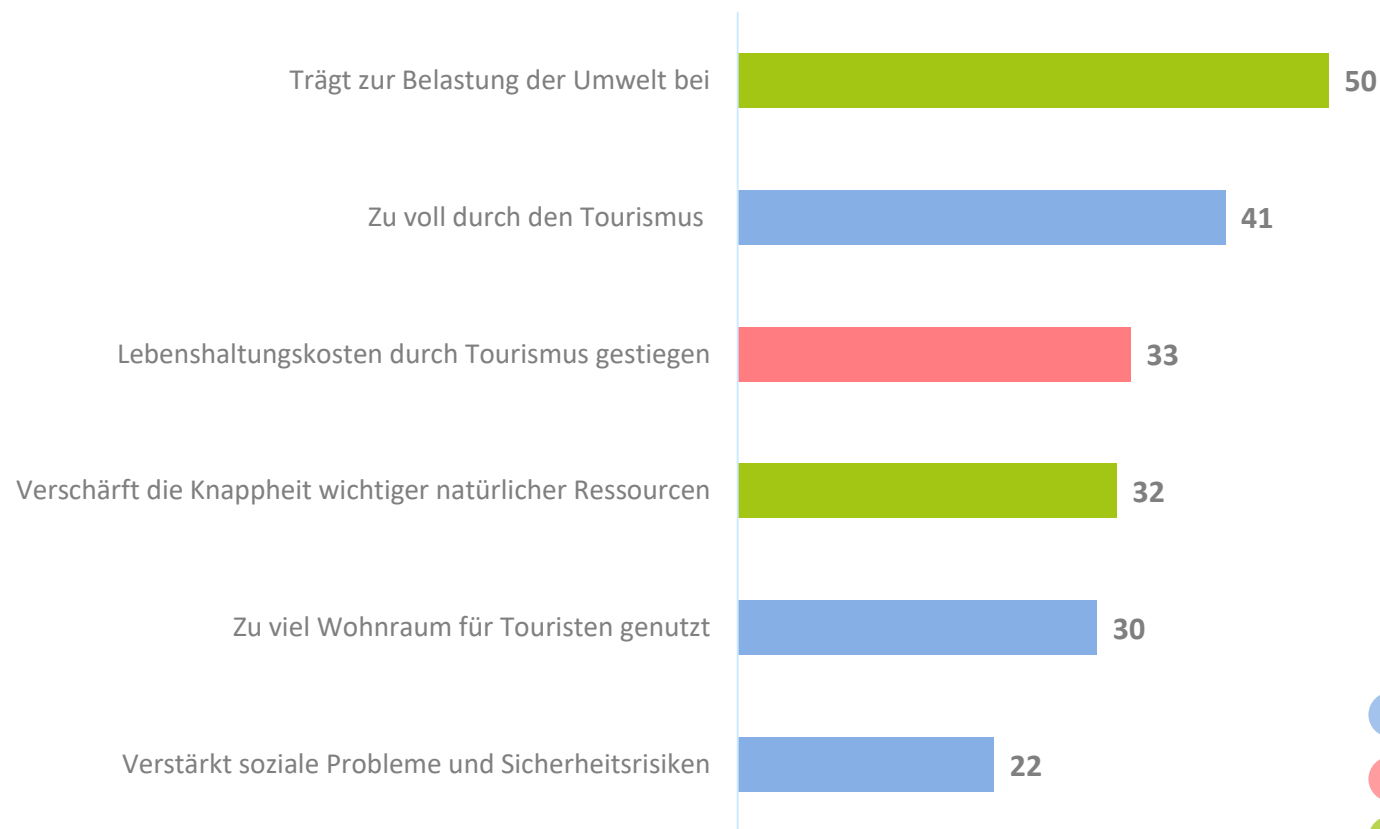
- ❖ Einwohner*innen an der Mecklenburgischen Ostseeküste erkennen eine **Vielzahl an positiven Effekten** des Tourismus für den eigenen Wohnort. Hierbei liegen die Zustimmungswerte nahezu auf dem Niveau des Bundeslandes gesamt.
- ❖ Es fällt zudem auf, dass der Tourismus als **wichtiger Wirtschaftsfaktor** gesehen wird, der positive Beitrag zum Erhalt der Naturräume oder auch zum Artenschutz jedoch seltener durch Einwohner*innen auch wahrgenommen wird.



- Soziale Aspekte
- Ökonomische Aspekte
- Ökologische Aspekte

Quelle: TouristiCon (2023) Lebensqualitätsstudie Mecklenburg-Vorpommern und Regionen 2023. Erhebungswelle Mai-Juli 2023 (Hybrid), Mecklenburgische Ostseeküste Teilbefragung n= 157. Angaben in gültigen Prozenten, jeweils dargestellt Top-2-Wert auf einer 5er Skala. Fragestellung: „Im Folgenden haben wir verschiedene Aussagen zum Tourismus aufgelistet. Bitte geben Sie an, inwiefern Sie diesen Aussagen bezogen auf Ihren [Wohnort] in der heutigen Situation zustimmen.“ (Abfrage auf einer 5er Skala von 0= stimme überhaupt nicht zu bis 4= stimme voll und ganz zu).

Zentrale Ergebnisse – Mecklenburgische Ostseeküste Wahrgenommene, negative Effekte des Tourismus Top-2



- ❖ Insgesamt werden negative Auswirkungen des Tourismus auf den eigenen Wohnort **weniger stark wahrgenommen**. Eine Belastung der Umwelt erkennen dennoch rund 50% der Einwohner*innen. Gefährdungen der sozialen Nachhaltigkeit – beispielsweise durch mehr Sicherheitsrisiken – werden deutlich seltener wahrgenommen.
- ❖ Auch die negativen Effekte werden an der Mecklenburgischen Ostseeküste ähnlich stark wie auf Bundeslandebene wahrgenommen.



- Soziale Aspekte
- Ökonomische Aspekte
- Ökologische Aspekte

Quelle: TouristiCon (2023) Lebensqualitätsstudie Mecklenburg-Vorpommern und Regionen 2023. Erhebungswelle Mai-Juli 2023 (Hybrid), Mecklenburgische Ostseeküste Teilbefragung n= 157. Angaben in gültigen Prozenten, jeweils dargestellt Top-2-Wert auf einer 5er Skala. Fragestellung: „Im Folgenden haben wir verschiedene Aussagen zum Tourismus aufgelistet. Bitte geben Sie an, inwiefern Sie diesen Aussagen bezogen auf Ihren [Wohnort] in der heutigen Situation zustimmen.“ (Abfrage auf einer 5er Skala von 0= stimme überhaupt nicht zu bis 4= stimme voll und ganz zu).

Copyright & Impressum

Innerhalb des Berichtsbandes sind die Eigentümer der Daten und Leistungen durch Quellen gekennzeichnet. Jeweils gilt: Sämtliche Inhalte dieser Dokumentation in Form von Strategien, Modellen, Konzepten, Schaubildern, Analysen und Schlussfolgerungen sowie sonstigen geistigen Schöpfungen sind als geistiges und schöpferisches Eigentum urheberrechtlich geschützt. Eine Verwendung auch in Teilen gegenüber Dritten darf nur unter ausdrücklicher Genehmigung und Quellenangabe des Autors erfolgen, mit Ausnahme der Inhalte, die durch eine gesonderte Quellenangabe gekennzeichnet sind. Durch Übergabe dieser Dokumentation erhält der direkte Empfänger ein zeitlich befristetes, einfaches Nutzungsrecht an den urheberrechtlich geschützten Leistungen. Eine gewerbliche Nutzung außerhalb schriftlich geschlossener Vereinbarungen ist ausgeschlossen. Der Empfänger ist nicht ohne Genehmigung berechtigt, diese Dokumentation oder Teile davon oder Inhalte davon zu verändern, zu veröffentlichen oder zu verbreiten.

TouristiCon GmbH, September 2023

Copyright & Impressum

Das vorliegende Dokument stellt die Ergebnisse der Lebensqualitätsstudie für die Region Mecklenburgische Ostseeküste 2023 dar. Stand der Analysen ist, wenn nicht anders vermerkt, Juli 2023.

Herausgeber

TouristiCon GmbH
Fritz-Thiedemann-Ring 20
25746 Heide

Datengrundlagen

Lebensqualitätsstudie Mecklenburg-Vorpommern und Regionen 2023

Wissenschaftliche Unterstützung

Deutsches Institut für Tourismusforschung (FH Westküste)
Dr. Sabrina Seeler, Prof. Dr. Anne Köchling, Manon Krüger, Prof. Dr. Bernd Eisenstein

Ansprechpartnerin

Dr. Sabrina Seeler (seeler@touristicon-experts.de)

Projektmitarbeiterin

Anna Szelepusa